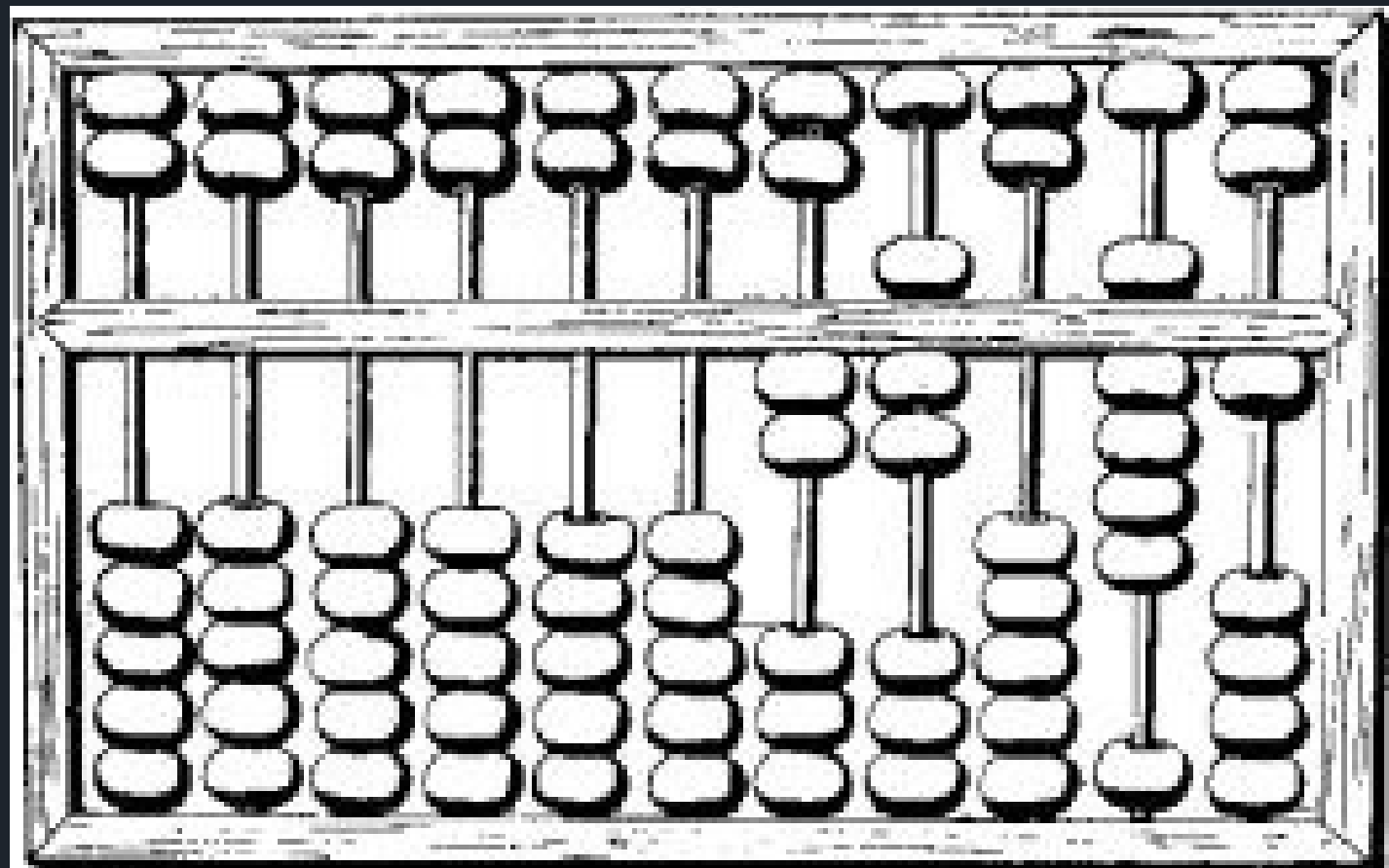


ΚΑΤΑΣΚΕΥΗ ΚΙΝΕΖΙΚΟΥ ΑΒΑΚΑ

Το ΔΗΜΟΤΙΚΟ ΣΧΟΛΕΙΟ ΠΑΙΑΝΙΑΣ
ΜΑΘΗΜΑ ΤΠΕ
ΧΑΤΖΗΣΤΑΥΡΙΔΗΣ ΜΙΧΑΗΛ




ΥΛΙΚΑ ΠΟΥ ΘΑ ΧΡΗΣΙΜΟΠΟΙΗΣΟΥΜΕ




- ΞΥΛΑΚΙΑ
- ΑΛΟΥΜΙΝΟΧΑΡΤΟ
- ΞΥΛΟΚΟΛΛΑ
- ΚΑΤΣΑΒΙΔΙ
- ΜΟΝΩΤΙΚΗ ΤΑΙΝΙΑ

ΚΟΒΟΥΜΕ ΑΛΟΥΜΙΝΟΧΑΡΤΟ ΣΕ ΜΕΓΕΘΟΣ Α4
ΚΑΙ ΦΤΙΑΧΝΟΥΜΕ ΜΠΑΛΑΚΙΑ. ΚΑΘΕ
ΡΑΒΔΟΣ ΣΤΟΝ ΚΙΝΕΖΙΚΟ ΑΒΑΚΑ ΕΧΕΙ 7
ΜΠΑΛΑΚΙΑ ΟΠΟΤΕ ΜΕ 5 ΡΑΒΔΟΥΣ
ΧΡΕΙΑΖΕΣΤΕ 35 ΜΠΑΛΑΚΙΑ




ΚΟΛΛΑΜΕ ΤΗ ΜΙΑ ΜΕΡΑ ΑΠ'Ο ΤΑ ΟΡΙΖΟΝΤΙΑ
ΕΥΛΑΚΙΑ ΣΤΗ ΜΙΑ ΠΛΕΥΡΑ



ΚΑΛΥΠΤΟΥΜΕ ΜΕ ΤΑΙΝΙΑ ΤΗΝ ΕΞΩΤΕΡΙΚΗ
ΕΠΙΦΑΝΕΙΑ ΣΕ ΚΑΘΕ ΜΠΑΛΑΚΙ ΚΑΙ
ΚΑΝΟΥΜΕ ΤΡΥΠΑ ΜΕ ΕΝΑ ΑΙΧΜΗΡΟ
ΑΝΤΙΚΕΙΜΕΝΟ (ΚΑΤΣΑΒΙΔΙ)



ΠΕΡΝΑΜΕ ΤΑ ΞΥΛΑΚΙΑ (ΡΑΒΔΟΙ) ΜΕΣΑ ΑΠ'Ο
ΤΙΣ ΤΡΥΠΕΣ



ΚΟΛΛΑΜΕ ΚΑΙ ΤΑ ΞΥΛΑΚΙΑ ΣΤΗΝ ΑΛΛΗ
ΜΕΡΙΑ. ΓΙΑ ΝΑ ΚΟΛΛΗΣΟΥΝ ΟΙ ΑΚΡΕΣ ΜΕ
ΤΗΝ ΚΑΘΕΤΗ ΡΑΒΔΟ ΕΦΑΡΜΟΖΟΥΜΕ ΠΑΝΩ
ΑΠΟ ΚΑΘΕ ΣΗΜΕΙΟ ΕΠΑΦΗΣ ΑΚΟΜΑ ΜΙΑ
ΑΛΛΗ ΡΑΒΔΟ ΚΑΘΕΤΑ ΚΑΙ ΑΠΟ ΠΑΝΩ



ΜΕ ΛΙΓΗ ΥΠΟΜΟΝΗ ΚΑΙ ΕΠΙΜΟΝΗ Ο ΑΒΑΚΑΣ ΘΑ ΚΑΤΑΣΚΕΥΑΣΤΕΙ

